

Živatelský návod zesilovače RGB a LED signálu

Zesilovač řídicího signálu ovladače slouží k zesílení signálu ovládání LED světelných zdrojů, teoreticky tak lze ovládat několikrát více koncových LED zařízení.

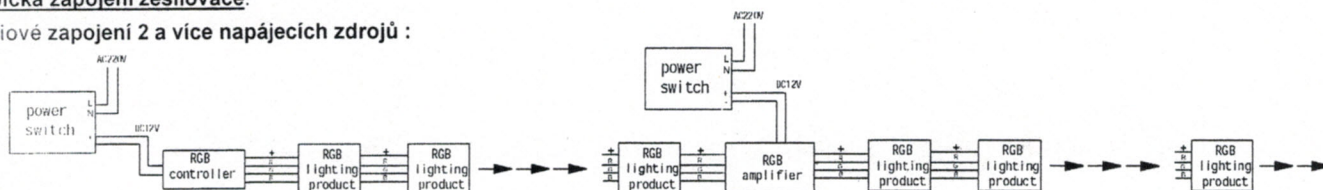
Ústupní napětí: 12VDC pro AMP1

Nařízení: pro AMP1, <8A / 96W na kanál (celkem 288W)

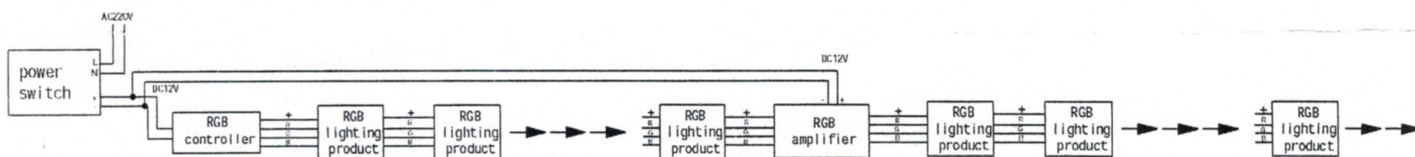
Připojení: vstup = input / výstup = output - šroubovací svorkovnice

Typická zapojení zesilovače:

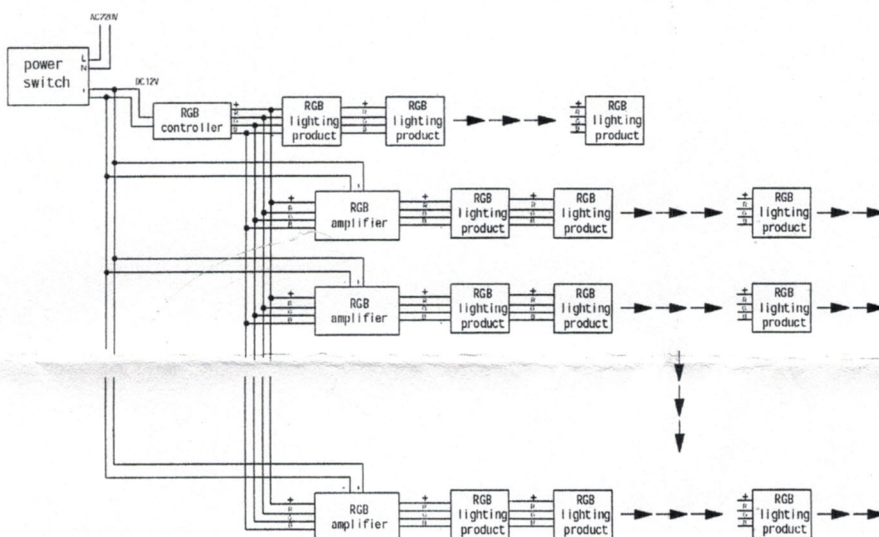
Sériové zapojení 2 a více napájecích zdrojů :



Sériové zapojení 1 napájecí zdroj :



Paralelní zapojení 1 napájecí zdroj :



Paralelní zapojení 2 a více napájecích zdrojů :

